

Semana 41

08 a 14 de outubro de 2015

Dados Gerais	Público por Semana	Público por Semana Títulos Brasileiros	Salas Ocupadas por Semana
Ranking da Semana	Ranking do Ano	Ranking do Ano Títulos Brasileiros	Distribuição por Origem
Distribuição por Origem Títulos Brasileiros	Ranking das Distribuidoras Títulos Brasileiros	Ranking das Distribuidoras	Festivais Internacionais

Créditos

Fontes: Sistema de Acompanhamento da Distribuição em Salas de Exibição (SADIS); Assessoria Internacional
Dados compilados em 22/10/2015
Dados publicados em 28/10/2015



Dados Gerais

Público por Semana

Público por Semana
Títulos Brasileiros

Salas Ocupadas
por Semana

Ranking da Semana

Ranking do Ano

Ranking do Ano
Títulos Brasileiros

Distribuição por Origem

Distribuição por Origem
Títulos Brasileiros

Ranking das
Distribuidoras

Ranking das Distribuidoras
Títulos Brasileiros

Festivais Internacionais

Semana 41

08 a 14/10
2015



Créditos

Dados Gerais Acumulados

2015 - Semanas 1 a 41 (de 1/1/2015 a 14/10/2015)						
Títulos	Público	Renda (R\$)	Participação de Público	Participação de Renda	P.M.I. (R\$)	Títulos Lançados
Brasileiros	16.126.660	196.457.659,06	11,6%	10,5%	12,18	88
Estrangeiros	122.924.793	1.674.419.767,06	88,4%	89,5%	13,62	239
Total	139.051.453	1.870.877.426,12	100,0%	100,0%	13,45	327

2014 - Semanas 1 a 41 (de 3/1/2014 a 15/10/2014)						
Títulos	Público	Renda (R\$)	Participação de Público	Participação de Renda	P.M.I. (R\$)	Títulos Lançados
Brasileiros	15.026.516	174.053.826,54	12,1%	11,1%	11,58	84
Estrangeiros	109.480.429	1.396.539.721,31	87,9%	88,9%	12,76	222
Total	124.506.945	1.570.593.547,85	100,0%	100,0%	12,61	306

Variação 2015 X 2014				
Títulos	Público	Renda	P.M.I.	Títulos Lançados
Brasileiros	7,3%	12,9%	5,2%	4,8%
Estrangeiros	12,3%	19,9%	6,8%	7,7%
Total	11,7%	19,1%	6,7%	6,9%

Obs.: Os dados de público e renda se referem ao total de filmes exibidos, ou seja, englobam os títulos brasileiros e estrangeiros lançados no período assim como os lançados em anos anteriores e exibidos no presente ano.

Dados Gerais

Público por Semana

Público por Semana
Títulos Brasileiros

Salas Ocupadas
por Semana

Ranking da Semana

Ranking do Ano

Ranking do Ano
Títulos Brasileiros

Distribuição por Origem

Distribuição por Origem
Títulos Brasileiros

Ranking das
Distribuidoras

Ranking das Distribuidoras
Títulos Brasileiros

Festivais Internacionais

Semana 41

08 a 14/10
2015



Créditos

Público por Semana 2014 / 2015

Gráfico

Semana	2014	2015	Variação
1	3.768.637	4.241.268	12,5% ▲
2	3.510.711	3.872.995	10,3% ▲
3	3.382.161	3.847.590	13,8% ▲
4	2.643.693	3.329.120	25,9% ▲
5	2.270.353	2.714.291	19,6% ▲
6	2.330.717	3.239.821	39,0% ▲
7	2.098.058	5.686.086	171,0% ▲
8	2.388.092	3.646.510	52,7% ▲
9	3.687.441	2.790.972	-24,3% ▼
10	2.715.650	2.643.157	-2,7% ▼
11	2.461.689	2.231.343	-9,4% ▼
12	2.322.854	2.522.931	8,6% ▲
13	3.179.530	2.713.848	-14,6% ▼
14	4.079.063	5.559.476	36,3% ▲
15	3.647.757	4.078.133	11,8% ▲
16	4.234.810	4.226.969	-0,2% ▼
17	2.218.835	4.902.265	120,9% ▲
18	3.908.399	4.251.472	8,8% ▲
19	2.068.188	2.418.220	16,9% ▲
20	2.275.627	2.478.612	8,9% ▲
21	2.921.073	2.182.873	-25,3% ▼
22	3.585.085	2.397.648	-33,1% ▼
23	4.307.548	2.764.461	-35,8% ▼
24	3.120.942	3.373.811	8,1% ▲
25	4.324.533	3.598.564	-16,8% ▼
26	3.188.514	4.774.216	49,7% ▲
27	3.295.100	5.576.009	69,2% ▲

Semana	2014	2015	Variação
28	3.101.235	5.112.805	64,9% ▲
29	3.709.720	4.879.107	31,5% ▲
30	3.756.208	4.896.538	30,4% ▲
31	3.250.548	3.113.953	-4,2% ▼
32	2.548.346	2.586.700	1,5% ▲
33	2.923.940	2.400.651	-17,9% ▼
34	2.734.005	2.333.027	-14,7% ▼
35	2.766.842	2.156.177	-22,1% ▼
36	3.089.997	2.640.243	-14,6% ▼
37	2.523.595	1.821.292	-27,8% ▼
38	2.341.193	1.952.112	-16,6% ▼
39	2.069.166	2.385.377	15,3% ▲
40	2.400.122	3.077.686	28,2% ▲
41	3.356.968	3.633.124	8,2% ▲
Subtotal	124.506.945	139.051.453	11,7% ▲
42	2.831.161		
43	2.882.793		
44	2.573.592		
45	2.453.553		
46	2.929.548		
47	3.529.526		
48	2.418.583		
49	2.390.907		
50	3.119.845		
51	2.236.237		
52	3.702.470		

Dados Gerais

Público por Semana

Público por Semana
Títulos Brasileiros

Salas Ocupadas
por Semana

Ranking da Semana

Ranking do Ano

Ranking do Ano
Títulos Brasileiros

Distribuição por Origem

Distribuição por Origem
Títulos Brasileiros

Ranking das
Distribuidoras

Ranking das Distribuidoras
Títulos Brasileiros

Festivais Internacionais

Semana 41

08 a 14/10
2015



Créditos

Público por Semana 2014 / 2015



Dados Gerais

Público por Semana

Público por Semana
Títulos BrasileirosSalas Ocupadas
por Semana

Ranking da Semana

Ranking do Ano

Ranking do Ano
Títulos Brasileiros

Distribuição por Origem

Distribuição por Origem
Títulos BrasileirosRanking das
DistribuidorasRanking das Distribuidoras
Títulos Brasileiros

Festivais Internacionais

Semana 41

08 a 14/10
2015

Créditos

Público por Semana dos Títulos Brasileiros 2014 / 2015

Gráfico

Semana	2014	2015	Variação
1	1.369.022	836.856	-38,9% ▼
2	1.272.863	1.394.284	9,5% ▲
3	1.166.588	1.062.758	-8,9% ▼
4	642.505	734.059	14,2% ▲
5	404.510	486.290	20,2% ▲
6	200.690	273.831	36,4% ▲
7	147.349	151.694	2,9% ▲
8	55.432	94.033	69,6% ▲
9	32.157	292.969	811,1% ▲
10	12.750	154.989	1115,6% ▲
11	437.422	42.080	-90,4% ▼
12	878.717	47.666	-94,6% ▼
13	687.161	42.614	-93,8% ▼
14	450.967	17.951	-96,0% ▼
15	280.503	10.235	-96,4% ▼
16	531.947	28.345	-94,7% ▼
17	284.082	17.248	-93,9% ▼
18	340.944	239.065	-29,9% ▼
19	204.379	179.726	-12,1% ▼
20	214.269	240.387	12,2% ▲
21	139.311	154.282	10,7% ▲
22	540.413	48.870	-91,0% ▼
23	410.801	397.456	-3,2% ▼
24	284.000	228.342	-19,6% ▼
25	234.675	145.519	-38,0% ▼
26	230.371	81.538	-64,6% ▼
27	211.691	820.767	287,7% ▲

Semana	2014	2015	Variação
28	119.006	658.558	453,4% ▲
29	69.949	828.587	1084,6% ▲
30	42.749	1.214.787	2741,7% ▲
31	26.666	727.686	2628,9% ▲
32	512.068	410.598	-19,8% ▼
33	436.559	269.550	-38,3% ▼
34	188.304	518.839	175,5% ▲
35	140.719	373.275	165,3% ▲
36	86.176	413.162	379,4% ▲
37	101.531	269.942	165,9% ▲
38	106.470	232.261	118,1% ▲
39	64.062	236.922	269,8% ▲
40	703.625	969.403	37,8% ▲
41	763.113	779.236	2,1% ▲
Subtotal	15.026.516	16.126.660	7,3% ▲
42	630.369		
43	330.665		
44	562.884		
45	574.158		
46	334.696		
47	166.445		
48	246.543		
49	122.930		
50	68.823		
51	240.944		
52	734.009		

Dados Gerais

Público por Semana

Público por Semana
Títulos Brasileiros

Salas Ocupadas
por Semana

Ranking da Semana

Ranking do Ano

Ranking do Ano
Títulos Brasileiros

Distribuição por Origem

Distribuição por Origem
Títulos Brasileiros

Ranking das
Distribuidoras

Ranking das Distribuidoras
Títulos Brasileiros

Festivais Internacionais

Semana 41

08 a 14/10
2015



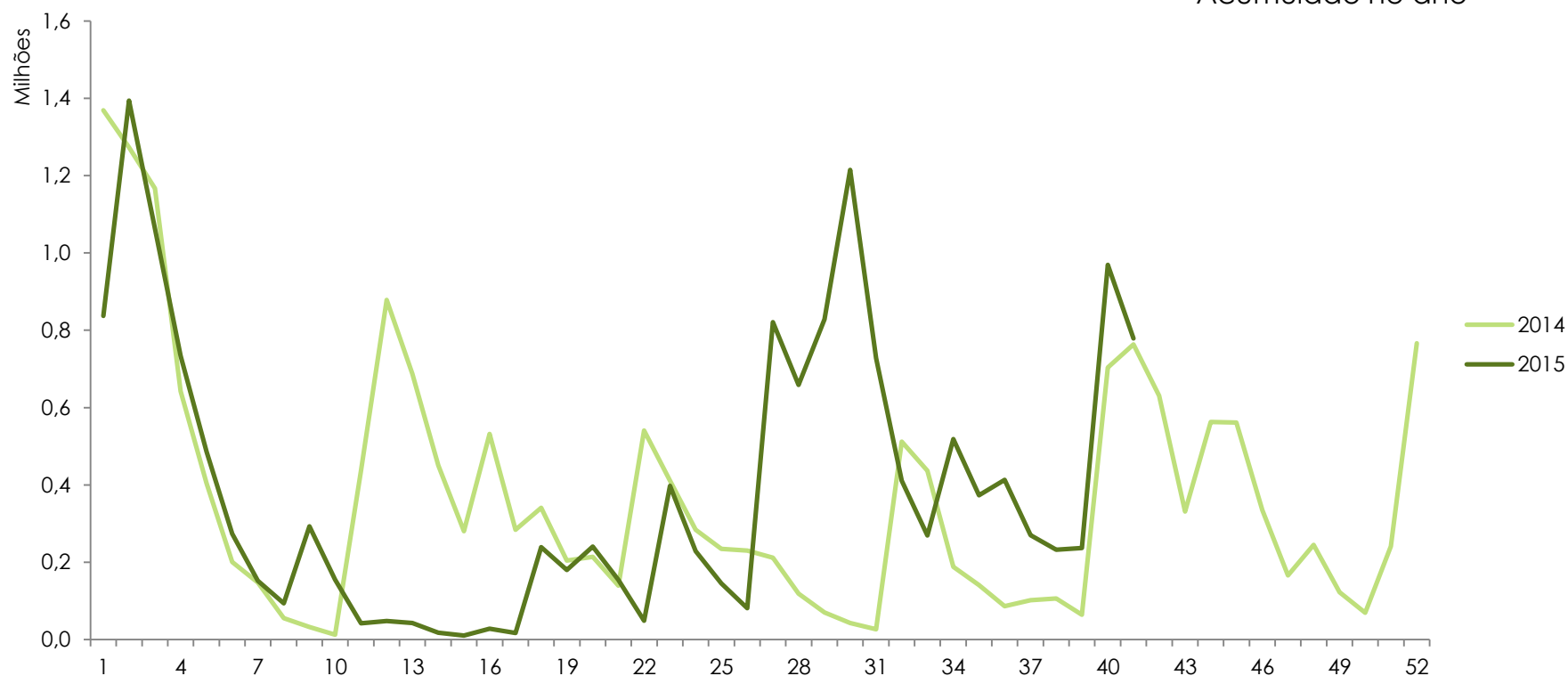
[Créditos](#)

Público por Semana dos Títulos Brasileiros 2014 / 2015

Participação de Público
dos Títulos Brasileiros

11,6%

Acumulado no ano



[Dados Gerais](#)[Público por Semana](#)[Público por Semana
Títulos Brasileiros](#)[Salas Ocupadas
por Semana](#)[Ranking da Semana](#)[Ranking do Ano](#)[Ranking do Ano
Títulos Brasileiros](#)[Distribuição por Origem](#)[Distribuição por Origem
Títulos Brasileiros](#)[Ranking das
Distribuidoras](#)[Ranking das Distribuidoras
Títulos Brasileiros](#)[Festivais Internacionais](#)

Semana 41

08 a 14/10
2015



[Créditos](#)

Salas Ocupadas por Semana

[Gráfico](#)

Semana	Títulos Brasileiros	Títulos Estrangeiros
1	887	3.458
2	1.118	3.318
3	1.005	3.650
4	961	3.679
5	772	3.741
6	541	4.176
7	311	4.320
8	265	4.254
9	487	3.989
10	293	4.095
11	251	4.911
12	296	4.493
13	315	4.129
14	159	4.085
15	121	3.945
16	121	5.108
17	111	3.966
18	420	3.571
19	573	3.784
20	824	3.525
21	802	3.422
22	465	4.093
23	754	3.899
24	643	3.753
25	479	4.172
26	299	4.640
27	689	3.812

Semana	Títulos Brasileiros	Títulos Estrangeiros
28	581	4.405
29	943	4.070
30	1.131	4.010
31	1.037	4.152
32	990	4.185
33	919	4.381
34	1.188	3.720
35	1.088	3.724
36	1.082	4.251
37	1.073	4.830
38	978	4.268
39	982	3.548
40	952	3.539
41	716	4.155
42		
43		
44		
45		
46		
47		
48		
49		
50		
51		
52		

Obs.: O total de salas ocupadas não indica o número total de salas do parque exibidor, pois uma sala pode ser ocupada por mais de um título simultaneamente.

Dados Gerais

Público por Semana

Público por Semana
Títulos Brasileiros

Salas Ocupadas
por Semana

Ranking da Semana

Ranking do Ano

Ranking do Ano
Títulos Brasileiros

Distribuição por Origem

Distribuição por Origem
Títulos Brasileiros

Ranking das
Distribuidoras

Ranking das Distribuidoras
Títulos Brasileiros

Festivais Internacionais

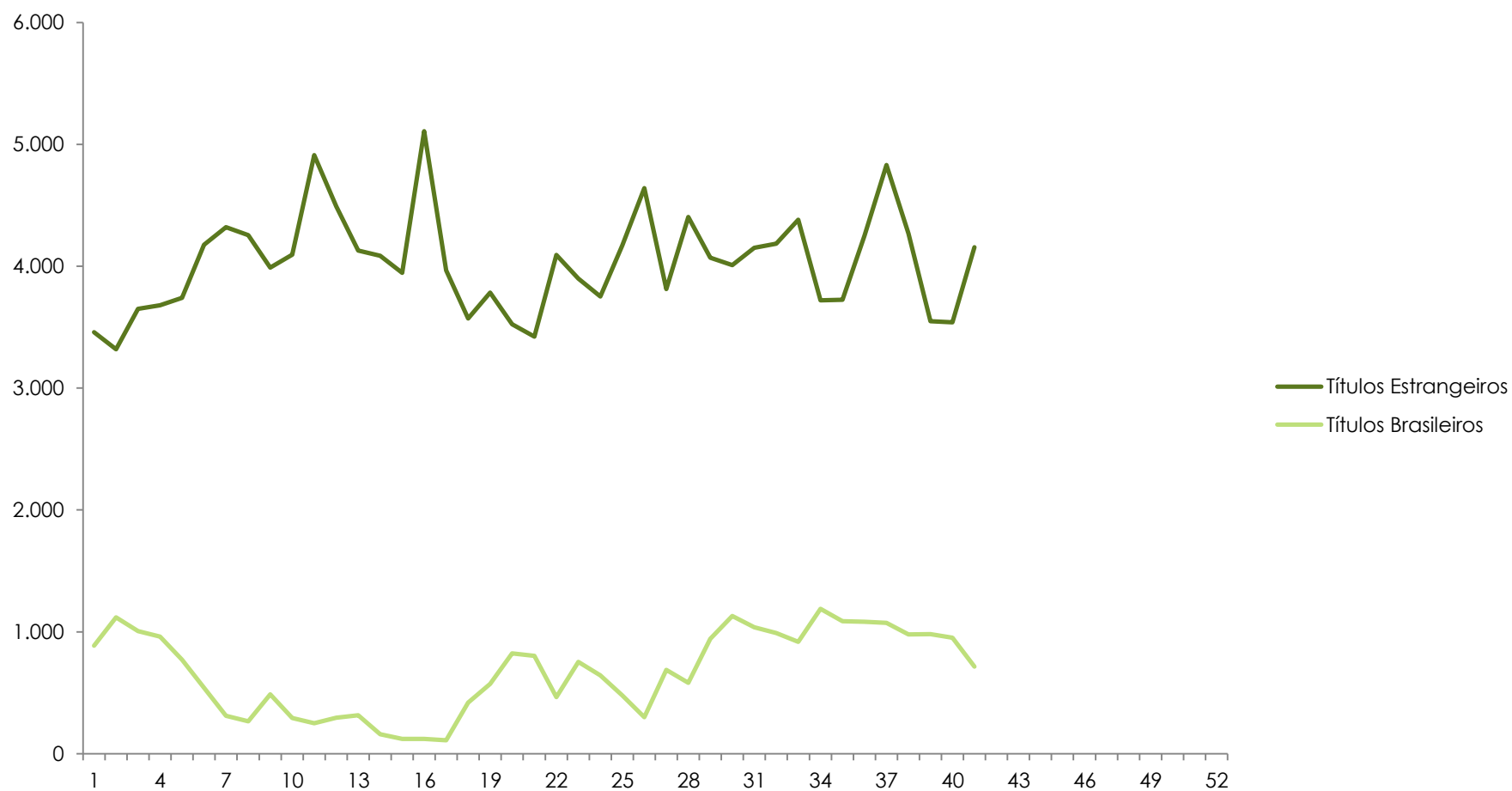
Semana 41

08 a 14/10
2015



Créditos

Salas Ocupadas por Semana



[Dados Gerais](#)[Público por Semana](#)[Público por Semana
Títulos Brasileiros](#)[Salas Ocupadas
por Semana](#)[Ranking da Semana](#)[Ranking do Ano](#)[Ranking do Ano
Títulos Brasileiros](#)[Distribuição por Origem](#)[Distribuição por Origem
Títulos Brasileiros](#)[Ranking das
Distribuidoras](#)[Ranking das Distribuidoras
Títulos Brasileiros](#)[Festivais Internacionais](#)

Semana 41

08 a 14/10
2015



[Créditos](#)

Ranking da Semana

Nº	Título	Distribuidora	Semanas em Cartaz	País	Salas	Público	Público / Sala	Renda (R\$)	Público Acumulado
1	Peter Pan	Warner	Estreia	Estados Unidos	855	941.608	1.101	13.832.654,00	941.608
2	Hotel Transilvânia 2	Sony	3	Estados Unidos	808	775.422	960	9.901.751,05	2.453.218
3	Vai que Cola - O Filme	H2O Films	2	Brasil	528	742.937	1.407	9.442.342,67	1.761.489
4	Perdido em Marte	Fox	2	Estados Unidos	600	547.551	913	8.709.033,00	1.159.959
5	Maze Runner - Prova de Fogo	Fox	4	Estados Unidos	400	178.609	447	2.280.020,00	1.913.955
6	A Travessia	Sony	Estreia	Estados Unidos	252	94.609	375	1.772.062,27	102.650
7	Um Senhor Estagiário	Warner	3	Estados Unidos	118	94.370	800	1.468.639,00	456.976
8	Bata Antes de Entrar	Paris	Estreia	Chile, Estados Unidos	102	37.673	369	524.746,38	37.673
9	Evereste	Universal	3	Estados Unidos	104	31.578	304	536.642,13	411.662
10	Que horas ela volta?	Pandora	7	Brasil	69	29.977	434	472.033,44	450.215

Dados Gerais

Público por Semana

Público por Semana
Títulos Brasileiros

Salas Ocupadas
por Semana

Ranking da Semana

Ranking do Ano

Ranking do Ano
Títulos Brasileiros

Distribuição por Origem

Distribuição por Origem
Títulos Brasileiros

Ranking das
Distribuidoras

Ranking das Distribuidoras
Títulos Brasileiros

Festivais Internacionais

Semana 41

08 a 14/10
2015



Créditos

Ranking do Ano

Nº	Título	Distribuidora	País	Data do Lançamento	Salas no Lançamento	Público	Renda (R\$)
1	Vingadores: A Era de Ultron	Disney	Estados Unidos	23/04/2015	1.356	10.128.807	146.183.609,00
2	Velozes e Furiosos 7	Universal	Estados Unidos	02/04/2015	1.046	9.856.002	142.597.553,16
3	Minions	Universal	Estados Unidos	25/06/2015	1.084	9.124.293	119.854.314,18
4	Cinquenta Tons de Cinza	Universal	Estados Unidos	12/02/2015	1.087	6.685.086	87.741.026,57
5	Jurassic World: O mundo dos dinossauros	Universal	Estados Unidos	11/06/2015	1.001	6.347.061	91.019.890,86
6	Cinderela	Disney	Estados Unidos	26/03/2015	931	4.199.697	50.079.019,00
7	Divertida Mente	Disney	Estados Unidos	18/06/2015	879	3.761.098	45.539.061,00
8	Loucas pra Casar	Downtown/Paris	Brasil	08/01/2015	604	3.726.497	45.687.874,53
9	Bob Esponja: Um Herói Fora d'água	Paramount	Estados Unidos	05/02/2015	818	3.718.772	48.257.744,00
10	Os Pinguins de Madagascar	Fox	Estados Unidos	15/01/2015	911	3.132.825	40.474.804,00

Dados Gerais

Público por Semana

Público por Semana
Títulos Brasileiros

Salas Ocupadas
por Semana

Ranking da Semana

Ranking do Ano

Ranking do Ano
Títulos Brasileiros

Distribuição por Origem

Distribuição por Origem
Títulos Brasileiros

Ranking das
Distribuidoras

Ranking das Distribuidoras
Títulos Brasileiros

Festivais Internacionais

Semana 41

08 a 14/10
2015



Créditos

Ranking do Ano – Títulos Brasileiros

Nº	Título	Diretor	Distribuidora	Data do Lançamento	Salas no Lançamento	Público	Renda (R\$)
1	Loucas pra Casar	Roberto Santucci	Downtown/Paris	08/01/2015	604	3.726.497	45.687.874,53
2	Meu Passado Me Condena 2	Julia Rezende	Downtown/Paris	02/07/2015	618	2.638.758	32.929.613,89
3	Carrossel, O Filme	Alexandre Boury, Maurício Eça	Downtown/Paris	23/07/2015	616	2.534.206	27.201.965,90
4	Vai que Cola - O Filme	Cesar Eduardo Rodrigues	H2O Films	01/10/2015	607	1.761.489	22.303.233,86
5	Os Caras de Pau em o Misterioso Roubo do Anel	Felipe Joffily	Imagem	25/12/2014	527	1.241.637	14.649.404,09
6	Linda de morrer	Cristiane D'Amato	Fox	20/08/2015	522	942.797	12.135.987,00
7	Qualquer Gato Vira-lata 2	Roberto Santucci Filho / Marcelo Antunes Braz	Downtown/Paris	04/06/2015	551	807.776	10.017.003,25
8	Que horas ela volta?	Ana Luiza Machado da Silva Muyllaert	Pandora	27/08/2015	91	450.215	6.282.099,16
9	Superpai	Pedro Amorim	Universal	26/02/2015	321	439.410	5.159.394,63
10	Entre Abelhas	Ian Samarão Brandão Fernandes	Imagem	30/04/2015	342	438.782	5.738.814,70

Obs: A partir da semana 37 os dados do filme Meu Passado Me Condena 2 foram informados por duas distribuidoras, essa duplicidade de dados gerou equívocos no público e renda do filme divulgados nessas semanas. A partir do informe da semana 41 a informação foi corrigida.

[Dados Gerais](#)[Público por Semana](#)[Público por Semana
Títulos Brasileiros](#)[Salas Ocupadas
por Semana](#)[Ranking da Semana](#)[Ranking do Ano](#)[Ranking do Ano
Títulos Brasileiros](#)[Distribuição por Origem](#)[Distribuição por Origem
Títulos Brasileiros](#)[Ranking das
Distribuidoras](#)[Ranking das Distribuidoras
Títulos Brasileiros](#)[Festivais Internacionais](#)

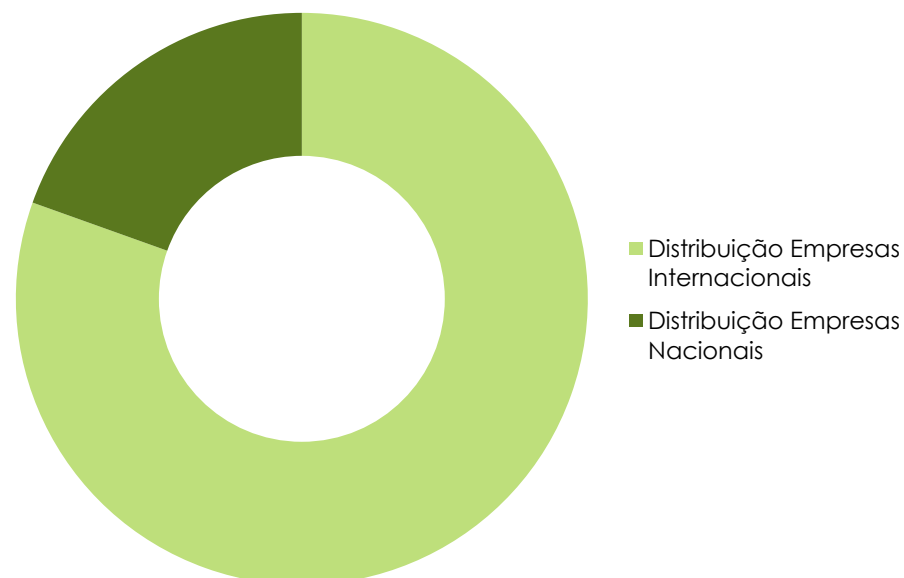
Semana 41

08 a 14/10
2015

Distribuição por Origem da Distribuidora

Origem da Empresa	Títulos Exibidos	Variação 2014 X 2015	Público	Variação 2014 X 2015	Renda (R\$)	Variação 2014 X 2015	Salas ocupadas	Variação 2014 X 2015
Distribuição Empresas Internacionais	138	25,5%	110.699.015	15,3%	1.505.370.391,38	23,2%	37.008	19,4%
Distribuição Empresas Nacionais	492	10,6%	28.352.438	-0,5%	365.507.034,74	4,7%	17.954	-12,2%
Codistribuição Internacionais-Nacionais	0	0,0%	0	0,0%	0,00	0,0%	0	0,0%

Distribuição por Origem da Distribuidora



Obs.: As empresas de distribuição internacionais são Paramount, Universal, Disney, Sony, Fox e Warner. Todas as demais são empresas nacionais de distribuição.

[Dados Gerais](#)[Público por Semana](#)[Público por Semana
Títulos Brasileiros](#)[Salas Ocupadas
por Semana](#)[Ranking da Semana](#)[Ranking do Ano](#)[Ranking do Ano
Títulos Brasileiros](#)[Distribuição por Origem](#)[Distribuição por Origem
Títulos Brasileiros](#)[Ranking das
Distribuidoras](#)[Ranking das Distribuidoras
Títulos Brasileiros](#)[Festivais Internacionais](#)

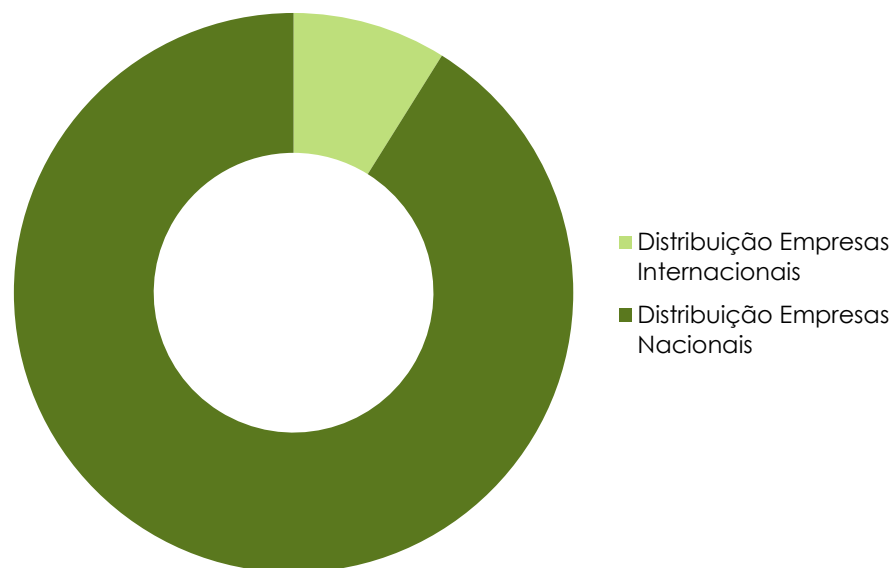
Semana 41

08 a 14/10
2015

Distribuição por Origem da Distribuidora – Títulos Brasileiros

Origem da Empresa	Títulos Exibidos	Variação 2014 X 2015	Público	Variação 2014 X 2015	Renda (R\$)	Variação 2014 X 2015	Salas ocupadas	Variação 2014 X 2015
Distribuição Empresas Internacionais	5	-28,6%	1.396.814	-60,1%	17.483.240,63	-56,6%	918	-47,0%
Distribuição Empresas Nacionais	158	14,5%	14.729.846	27,8%	178.974.418,43	33,8%	6.178	8,4%
Codistribuição Internacionais-Nacionais	0	0,0%	0	0,0%	0,00	0,0%	0	0,0%

Distribuição por Origem da Distribuidora – Títulos Brasileiros



Obs.: As empresas de distribuição internacionais são Paramount, Universal, Disney, Sony, Fox e Warner. Todas as demais são empresas nacionais de distribuição.

Dados Gerais

Público por Semana

Público por Semana
Títulos Brasileiros

Salas Ocupadas
por Semana

Ranking da Semana

Ranking do Ano

Ranking do Ano
Títulos Brasileiros

Distribuição por Origem

Distribuição por Origem
Títulos Brasileiros

Ranking das
Distribuidoras

Ranking das Distribuidoras
Títulos Brasileiros

Festivais Internacionais

Semana 41

08 a 14/10
2015



Créditos

Ranking das Distribuidoras

Nº	Distribuidora	Renda (R\$) em 2014 até a Semana 41	Renda (R\$) em 2015 até a Semana 41	% da Renda Total de 2015	Variação 2014 X 2015
1	Universal	39.008.297,76	480.393.138,27	25,7%	1131,5% ▲
2	Disney	275.040.879,00	326.664.860,62	17,5%	18,8% ▲
3	Fox	402.289.365,00	305.497.071,60	16,3%	-24,1% ▼
4	Warner	140.235.572,00	168.025.525,00	9,0%	19,8% ▲
5	Paramount	224.343.297,00	122.342.203,00	6,5%	-45,5% ▼
6	Downtown/Paris	100.647.316,82	120.781.547,40	6,5%	20,0% ▲
7	Sony	140.641.854,86	102.447.592,89	5,5%	-27,2% ▼
8	Paris	61.342.706,01	93.437.619,24	5,0%	52,3% ▲
9	Imagem	66.243.599,43	41.163.928,74	2,2%	-37,9% ▼
10	Diamond Films do Brasil	22.067.380,93	29.064.805,26	1,6%	31,7% ▲

■ Distribuidoras nacionais

Obs.: Os dados de público e renda se referem ao total de filmes exibidos, ou seja, englobam os títulos brasileiros e estrangeiros lançados no período assim como os lançados em anos anteriores e exibidos no presente ano.

Dados Gerais

Público por Semana

Público por Semana
Títulos Brasileiros

Salas Ocupadas
por Semana

Ranking da Semana

Ranking do Ano

Ranking do Ano
Títulos Brasileiros

Distribuição por Origem

Distribuição por Origem
Títulos Brasileiros

Ranking das
Distribuidoras

Ranking das Distribuidoras
Títulos Brasileiros

Festivais Internacionais

Semana 41

08 a 14/10
2015



Créditos

Ranking das Distribuidoras – Títulos Brasileiros

Nº	Distribuidora	Renda (R\$) em 2014 até a Semana 41	Renda (R\$) em 2015 até a Semana 41	% da Renda Total de 2015	Variação 2014 X 2015
1	Downtown/Paris	100.647.316,82	120.781.547,40	61,5%	20,0% ▲
2	H2O Films	387.834,23	23.770.255,73	12,1%	6029,0% ▲
3	Imagem	17.319.040,02	20.420.901,86	10,4%	17,9% ▲
4	Fox	8.092.797,00	12.139.038,00	6,2%	50,0% ▲
5	Pandora	72.085,57	6.337.120,02	3,2%	8691,1% ▲
6	Universal	1.858.640,76	5.159.604,63	2,6%	177,6% ▲
7	Europa	21.160,31	2.857.591,20	1,5%	13404,5% ▲
8	Imagem/Conspiração	0,00	1.026.924,65	0,5%	
9	Vitrine Filmes	2.685.072,86	605.956,25	0,3%	-77,4% ▼
10	Film Connection/Imovision	0,00	524.238,74	0,3%	

Distribuidoras nacionais

Obs.: Os dados de público e renda se referem ao total de filmes exibidos, ou seja, englobam os títulos brasileiros e estrangeiros lançados no período assim como os lançados em anos anteriores e exibidos no presente ano.

Dados Gerais

Público por Semana

Público por Semana
Títulos Brasileiros

Salas Ocupadas
por Semana

Ranking da Semana

Ranking do Ano

Ranking do Ano
Títulos Brasileiros

Distribuição por Origem

Distribuição por Origem
Títulos Brasileiros

Ranking das
Distribuidoras

Ranking das Distribuidoras
Títulos Brasileiros

Festivais Internacionais

Semana 41

08 a 14/10
2015



Participação Brasileira em Festivais Internacionais – Setembro de 2015

Festival	Mostra	Filme
FICVINA	Competencia Latinoamericana de Cortometrajes	Bá ●
		Cordilheira de Amora II ●
		Entremundo ●
Veneza	Orizzonti	Boi Neon
		Mate-me por favor
	Orizzonti Short Films Competition	Tarântula ●
TIFF	Short Cuts	O Sinalheiro ●
	Vanguard	Zoom
	Wavelengths	Boi Neon
Queer Lisboa	Competição Queer Art	Batguano
		Nova Dubai ●
San Sebastian	Mostra Competitiva	Beira-Mar
	Horizontes Latinos	Para minha amada morta
Biarritz	Competição de Curtas Metragens	O Bom Comportamento ●
		Tarântula ●
	Competição Oficial	Aspirantes

● Curtas e Médias-metragens

Fonte: Assessoria Internacional.

Obs.: Listagem composta por filmes que solicitaram apoio ao Programa de Apoio à Participação de Filmes Brasileiros em Festivais Internacionais. Esta listagem será atualizada mensalmente.

Créditos

Dados Gerais

Público por Semana

Público por Semana
Títulos Brasileiros

Salas Ocupadas
por Semana

Ranking da Semana

Ranking do Ano

Ranking do Ano
Títulos Brasileiros

Distribuição por Origem

Distribuição por Origem
Títulos Brasileiros

Ranking das
Distribuidoras

Ranking das Distribuidoras
Títulos Brasileiros

Festivais Internacionais

Semana 41

08 a 14/10
2015



Créditos

Créditos

Diretoria Colegiada

Manoel Rangel - Diretor-Presidente
Debora Ivanov
Roberto Gonçalves de Lima
Rosana Alcântara

Superintendente de Análise de Mercado

Alex Patêz Galvão

Coordenadora de Cinema, Vídeo Doméstico e Vídeo por Demanda

Luana Maira Rufino Alves da Silva

Compilação e Consolidação dos Dados

Danielle dos Santos Borges
Fernanda Velasco Garat
Heloísa Machado

Assessor Internacional

Eduardo Valente

Compilação dos Dados

Amanda Hallak Reis

Coordenador do Observatório Brasileiro do Cinema e do Audiovisual

Cainan Baladez

Edição, Revisão e Publicação

Amanda Costa
Filipe Sarmento
Silviane Vieira